



Instrukcja użycia

Klasyfikacja: wyrób medyczny klasy 1 — wyroby jednorazowego użytku

GMDN Code	GMDN Term	Basic UDI-DI	Medical Device	MD Class
35702	Dental Abrasive Strip, single use	5051717MF02UB	Maxflex Strips	I

MFS001 Maxflex Strip – coarse/medium grit, blue/purple
MFS002 Maxflex Strip – fine/ultra-fine grit, pink/white

Instrukcja użycia dotyczy jedynie wyrobów medycznych jednorazowego użytku i obejmuje produkty wymienione w odpowiednich wykazach grup produktów.

Paski ściernie Maxflex są używane przez lekarzy dentystów i chirurgów szczękowych do wykańczania i polerowania odbudów kompozytowych. Paski produkowane są w 2 różnych rodzajach i 4 różnych wariantach granulacji; najlepszy efekt zapewniają w przypadku stosowania delikatnego nacisku.

STERYLIZACJA

- Paski ściernie nie wymagają sterylizacji. Powinny być przechowywane w oryginalnym opakowaniu w temperaturze pokojowej i zabezpieczone przed kurzem, pyłem i wilgocią do czasu pierwszego użycia.

PRZECHOWYWANIE

Paski przechowywać w higienicznych stojakach, naczyniach lub innych odpowiednich pojemnikach; podczas przechowywania wymagają zabezpieczenia przed kurzem, pyłem, wilgocią i zanieczyszczeniami. Jeżeli paski nie będą od razu użyte, zaleca się przechowywanie ich w oryginalnym opakowaniu.

PRAWDŁOWE UŻYCIE

- Produkty odkształcone nie powinny być używane i należy je wyrzucić.
- Pasków używać we właściwej kolejności, ponieważ nieprawidłowo wykonywane zabiegi mogą skutkować obniżeniem jakości polerowania.
- Na twarz zakładać maskę ochronną, aby zapobiec przeniesieniu materiału biologicznego.
- Nieprawidłowe użycie jest powodem niezadowolających rezultatów i zwiększonego ryzyka. Produkty te mogą być używane wyłącznie przez wykwalifikowany personel.

NACISK

- Unikać nadmiernego nacisku!
- Nadmierny nacisk może powodować nagrzewanie się, które może uszkodzić pasek.

Nadmierny nacisk może powodować nagrzewanie się prowadzące do urazu miążgi. W przypadkach skrajnych narzędzie może ulec złamaniu.

INSTRUKCJA


















- 1) Wprowadzić odcinek środkowy (obszar pozbawiony właściwości ściernych) paska ściernego pomiędzy punkty kontaktowe.
- 2) Wybrany fragment paska umieścić nad powierzchnią kompozytową przeznaczoną do wykończenia.
- 3) Mocno chwycić oba końce paska i energicznie przesuwać materiał ścierny nad kompozytem, wykonując ruchy posuwisto-zwrotne.
- 4) Czynność powtórzyć przy użyciu paska o innej ziarnistości.
- 5) Wyrzucić pasek.
- 6) Powtarzać czynności 1–5 z użyciem pasków Stoddard do polerowania.

UTYLIZACJA ZUŻYTYCH NARZĘDZI

- Paski złamane lub odkształcone mogą powodować urazy.

ŚRODKI OSTROŻNOŚCI

Te narzędzia dentystyczne zostały opracowane i wyprodukowane z myślą o konkretnym zastosowaniu w ramach chirurgii stomatologicznej. Nieprawidłowe użycie może uszkodzić tkankę, spowodować przedwczesne zużycie wyrobu lub zniszczenie narzędzia oraz zagrażać operatorowi, pacjentowi bądź innym osobom.

	Manufacturer		Importer		Medical Device		NB Number
	Date of manufacture		Instructions for Use		Autoclave		Use by date
	Authorised Representative		Lot number		Quantity		Single use only - do not re-use
	Distributor		Product Reference		Eye Protection		Keep away from sunlight
	(01) 05051717145268 (10) 123456 (17) 260920	UDI	(01) GTIN / UDI-DI (10) PI (LOT No.) (17) PI (Expiry Date)				